# 资金面整体均衡，信用债发行规模有所下降

编制部门：债券资本市场部

## 周报摘要：

### 市场要闻

✧ **央行发布 2 月金融数据：人民币贷款大幅增长，信贷投放力度不减。**

✧ **深圳证券交易所召开 2023 年度债券监管发展业务座谈会。**

### 货币市场

上周央行累计开展了 390 亿元逆回购操作和 3870 亿元 MLF 操作，有 500 亿元逆回购到期及 4810 亿元 MLF 到期，公开市场上周净回笼 1050 亿元。Shibor 短端品种多数上行。隔夜品种上行 5BP，7 天期上行 4BP，14 天期上行 4BP，1 个月期上行 1BP。

### 信用债一级市场

上周信用债发行规模有所下降，共有 496 只新发债券，共发行 3,903.69 亿元（含企业债、公司债、ABS、ABN、超短融、短融、中票和 PPN），较前期减少 469.15 亿元，环比下降 10.73%。

上周，信用债取消或推迟发行 25 只，计划发行规模 204.71 亿元。

### 信用负面事件汇总

“20 宝龙 MTN001”未按期足额支付本息导致多债券触发交叉保护条款；华南城两笔总金额约 2467 万美元的票据未能如期支付，触发交叉违约。

上周无评级下调事件。

武汉天盈投资集团债券担保人及公司主要子公司新增被执行标的；淮河能源控股集团下属公司所属谢桥煤矿发生安全事故，导致 7 人死亡；国美电器 2 月新增 1 笔被列为失信被执行人的信息。

### 债券市场行情

上周银行间市场流动性整体均衡，信用债收益率有所上行。其中 AAA 级企业债收益率平均上行 5BP，AAA 级公司债收益率平均上行 4BP；AA 级企业债收益率上行 5BP，AA 级公司债收益率上行 4BP。

# 目 录

一、市场要闻 ..... 3
二、货币市场 ..... 5
三、信用债一级市场 ..... 6
1. 信用债发行概况 ..... 6
2. 信用债取消或推迟发行情况 ..... 7
四、信用负面事件汇总 ..... 8
1. 上周信用违约事件 ..... 8
2. 上周评级下调事件 ..... 8
3. 其他负面事件 ..... 8
五、债券市场行情 ..... 8
六、上周发行列表 ..... 10
1. 企业债 ..... 10
2. 公募公司债 ..... 10
3. 非公开公司债 ..... 11
4. 证监会 ABS ..... 13

# 一、市场要闻

- **央行发布 2 月金融数据：人民币贷款大幅增长，信贷投放力度不减。**

中国人民银行近期公布的 2024 年 2 月金融统计数据报告显示，前两个月人民币贷款规模大幅攀升，累计增加达到惊人的 6.37 万亿元。从部门分类来看，住户贷款虽然整体呈现增长态势，但内部结构出现分化，短期贷款有所收缩，减少 1340 亿元，而中长期贷款则大幅增长，增加 5234 亿元。与此同时，企（事）业单位贷款更是表现抢眼，增长额高达 5.43 万亿元，其中短期贷款和中长期贷款的增长势头尤为强劲，分别增加 1.99 万亿元和 4.6 万亿元。然而，票据融资却出现了 1.25 万亿元的减少。另外，非银行业金融机构的贷款也有所增长，为 4294 亿元。

此外，2024 年前两个月社会融资规模增量累计为 8.06 万亿元，相比上年同期出现了 1.1 万亿元的缩减。具体来看，对实体经济发放的人民币贷款增加 5.82 万亿元，成为支撑社会融资规模的重要力量，而外币贷款折合人民币也增加了 980 亿元。至 2024 年 2 月末，社会融资规模存量已达到 385.72 万亿元，同比增长 9%。其中，对实体经济发放的人民币贷款余额为 241.29 万亿元，同比增长 9.7%，显示出金融对实体经济的支持力度持续加大。

光大银行金融市场部的宏观研究员周茂华对此表示，2 月份 M2 增长保持稳定，与当前经济增长和价格水平预期目标相匹配。他分析指出，这既受到去年基数偏高的影响，也受到季节因素、居民消费和投资意愿改善、企业扩张生产以及财政积极投放等多重因素的影响。虽然存款有所回落，但 M2 同比增速仍略高于 GDP 与目标通胀水平，反映出市场流动性保持合理充裕，货币环境维持适度宽松。

专家指出，从 1 月至 2 月的累计增量数据来看，人民币贷款的增加额达到 6.37 万亿元，显示出信贷投放力度不减。他进一步表示，这得益于各项稳增长政策的持续发力和政策效果的逐步释放。特别是房地产融资协调机制的有效推进和商业银行的积极跟进落实，以及降准资金释放和贷款市场报价利率下调等因素的共同作用，增强了银行的贷款能力，降低了企业融资成本，提振了投资意愿。此外，制造业和非制造业企业的生产经营预期活动指数均处于扩张区间，显示出经济活力持续增强。同时，2023 年底增发的万亿建设国债在年初的资金拨付落地，以及抵押补充贷款新增额度的加快落地和“三大工程”相关领域信贷投放的提速增效，共同推动了信贷增长，成为支撑经济稳定发展的重要力量。

- **深圳证券交易所召开 2023 年度债券监管发展业务座谈会。**

为深入贯彻中央金融工作会议的指导思想，并全面落实证监会 2024 年系统工作会议所提出的要求，深圳证券交易所（简称“深交所”）于 3 月 11 日隆重召开了 2023 年度债券监管发展业

务座谈会。此次会议旨在对过去一年深交所债券市场建设的成效进行全面梳理与评估，同时为未来一年的核心任务进行精准规划与部署。

会上，深交所对 2023 年债券市场的发展概况进行了详尽的通报。与会人员围绕债券市场的高质量发展、利率债市场的深化建设以及债券二级市场交易机制的完善等议题展开了热烈的讨论和交流。会议一致认为，过去一年，深交所紧密围绕党中央的战略部署，严格遵循证监会的工作指引，在推动债券市场各项重点工作上取得了显著成效，为构建具有中国特色的现代债券市场奠定了坚实的基础。

在回顾成果时，会议强调，深交所始终坚持稳增长的主线，全年为实体经济提供了超过 2 万亿元的直接融资支持。特别是在绿色、乡村振兴、科技创新等关键领域，固收产品的发行规模达到了历史新高度。此外，深交所还成功完成了首批消费基础设施 REITs 项目的注册工作，并推动了首批基础设施 REITs 扩募项目的顺利上市，展现了强大的发展活力。

在改革方面，深交所展现了坚定的决心和高效的执行力。企业债券发行审核职责的平稳划转、债券做市业务的正式启动、债券簿记建档系统的上线运行，以及大湾区债券平台实现离岸地方政府债券挂牌展示的全覆盖，这一系列举措的实施，不仅彰显了深交所推动市场改革的决心，也进一步丰富了债券市场的功能和内涵。

展望 2024 年，会议结合当前国内外经济形势和政策导向，对深交所未来的重点工作进行了深入研讨。首先，深交所将进一步完善债券市场的防假打假工作机制，确保市场的公平、公正和透明。同时，深交所将深入推进债券注册制改革，优化发行审核流程，提高审核效率和质量。

其次，深交所将统筹考虑风险防控和合理融资支持的关系，积极促进房地产市场的平稳健康发展。同时，深交所将密切关注地方债务风险状况，推动风险化解工作的落实落地。

此外，深交所还将加大固收产品创新的力度，加快基础设施 REITs 的常态化发行步伐。通过引导更多资金流向先进制造、数字经济、绿色低碳等领域，深交所将积极支持新质生产力的发展，推动经济结构的优化升级。

在完善二级市场交易制度方面，深交所将持续推进交易所多层次回购市场的建设，丰富交易品种和交易方式，提升市场的活跃度和流动性。

最后，深交所将致力于丰富大湾区债券平台的功能，推动高水平对外开放。通过加强与境内外市场的互联互通，深交所将进一步提升我国债券市场的国际影响力和竞争力。

此次会议的召开，不仅为深交所未来的发展指明了方向，也为我国债券市场的高质量发展注入了新的动力。深交所将继续坚持以服务实体经济为核心，以推动市场改革和创新为动力，为我国资本市场的健康发展作出更大的贡献。

## 二、货币市场

上周央行累计开展了 390 亿元逆回购操作和 3870 亿元 MLF 操作，有 500 亿元逆回购到期及 4810 亿元 MLF 到期，公开市场上周净回笼 1050 亿元。

**表 1：上周基础货币变化情况（单位：亿元）**

| 项目 | 流入资金 | 流出资金 |
|---|---|---|
| **公开市场** | 4260 | 5310 |
| **合计** | -1050 | |

资料来源：Wind，东方投行债券资本市场部

**图 1：公开市场净投放（单位：亿元）**

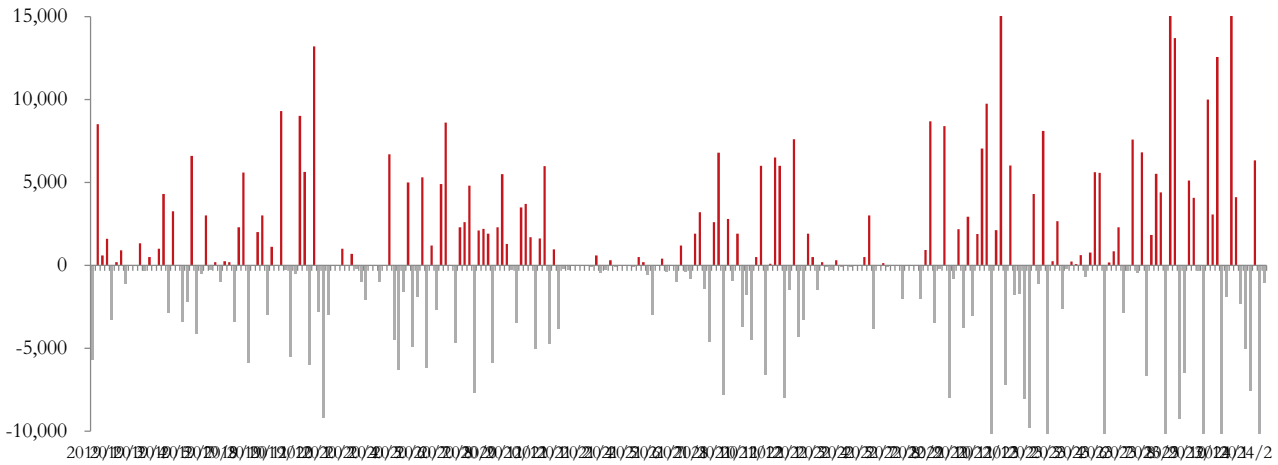


Shibor 短端品种多数上行。隔夜品种上行 5BP，7 天期上行 4BP，14 天期上行 4BP，1 个月期上行 1BP。

**表 2：Shibor 利率（单位：%）**

| | 2023/3/8 | 2024/3/15 | 变动(BP) |
|---|---|---|---|
| **O/N** | 1.72 | 1.77 | 5 |
| **1W** | 1.85 | 1.89 | 4 |
| **2W** | 2 | 2.04 | 4 |
| **1M** | 2.09 | 2.1 | 1 |
| **3M** | 2.16 | 2.16 | 0 |
| **6M** | 2.21 | 2.21 | 0 |
| **9M** | 2.25 | 2.25 | 0 |
| **1Y** | 2.26 | 2.27 | 1 |

资料来源：Wind，东方投行债券资本市场部

**图 2：Shibor 利率走势（单位：%）**

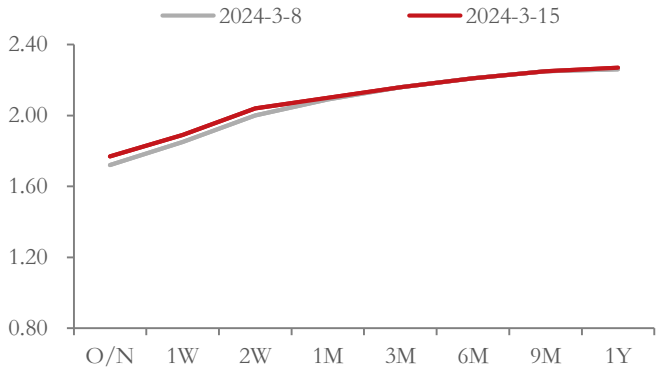


资料来源：Wind，东方投行债券资本市场部

# 三、信用债一级市场

## 1. 信用债发行概况

上周信用债发行规模有所下降，共有 496 只新发债券，共发行 3,903.69 亿元（含企业债、公司债、ABS、ABN、超短融、短融、中票和 PPN），较前期减少 469.15 亿元，环比下降 10.73%。

**图 3：信用债单周发行规模（单位：亿元）**

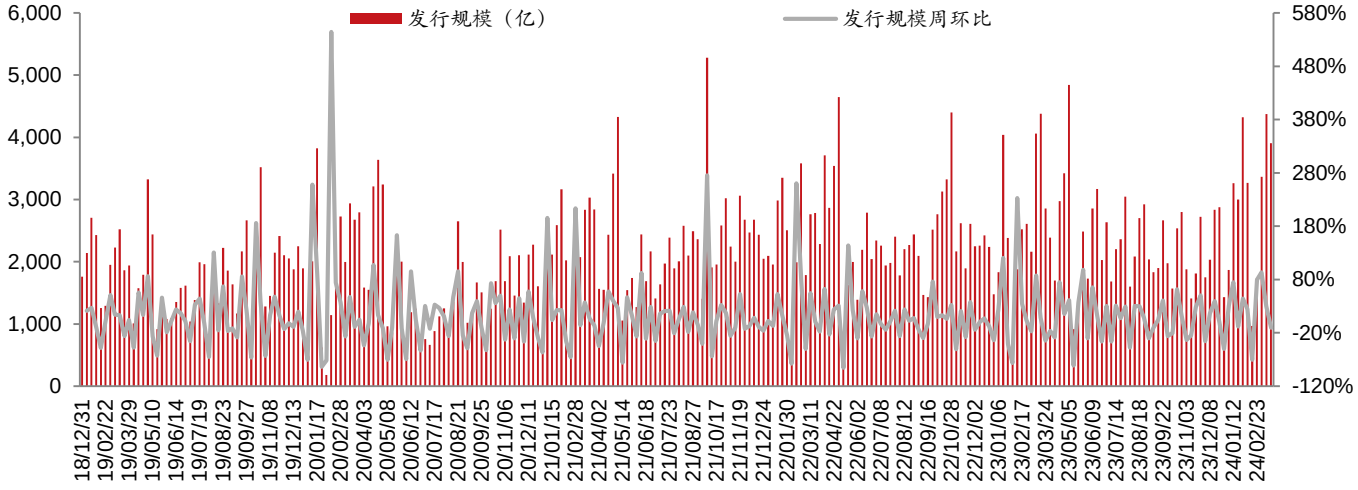


资料来源：Wind，东方投行债券资本市场部

具体来看，企业债上周无发行；公司债发行有所上升，上周发行 1,152.07 亿元；ABS 发行下降 128.48 亿元，上周发行 232.19 亿元；协会品种发行有所下降，上周发行 2,519.43 亿元。

**表 3：信用债发行情况**

| 债券品种 | 上周发行规模（亿元） | 较前周变动（亿元） | 截至上周全年发行规模（亿元） |
|---|---|---|---|
| 信用债 | 3,903.69 | -469.15 | 29,964.38 |
| 企业债 | - | -35.60 | 228.68 |
| 公司债 | 1,152.07 | 152.50 | 7,176.62 |
| ABS | 232.19 | -128.48 | 2,191.99 |
| 协会品种 | 2,519.43 | -457.57 | 20,367.10 |

资料来源：Wind，东方投行债券资本市场部

上周，信用债发行从券种来看，短融发行规模占比 30%，中票发行规模占比为 30%，公司债发行规模占比 30%，ABS 占比 6%；从发行利率的区间来看，利率在 4%以下的为绝大多数，占

80%；按主体评级划分，中高评级占比较大，其中 AAA 级发行规模占比 67%，AA+占比 22%；从期限分布来看，中短期限占比较大，1 年期以下的债券占比 34%，1 年期至 3 年期占比 33%。

**图 4：上周发行信用债按类型划分**

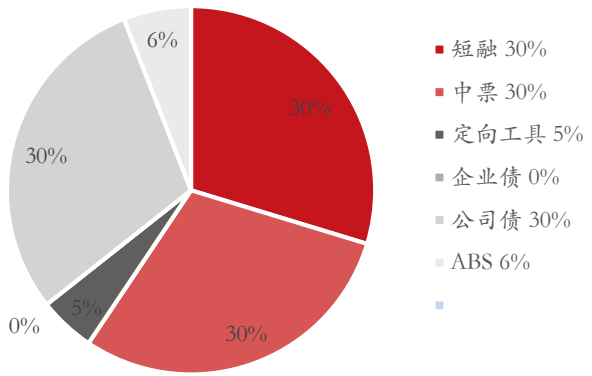


资料来源：Wind，东方投行债券资本市场部

**图 5：上周发行信用债按发行利率划分**

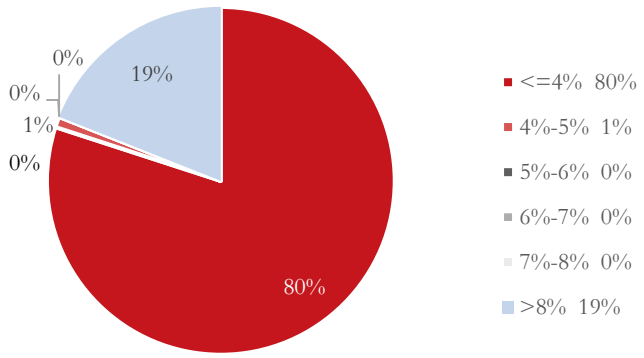


资料来源：Wind，东方投行债券资本市场部

**图 6：上周发行信用债按主体评级划分**

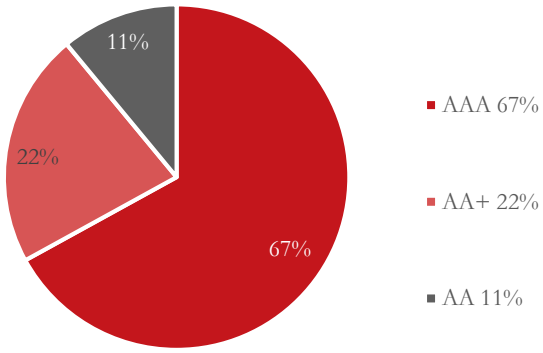


资料来源：Wind，东方投行债券资本市场部

**图 7：上周发行信用债按发行期限划分**

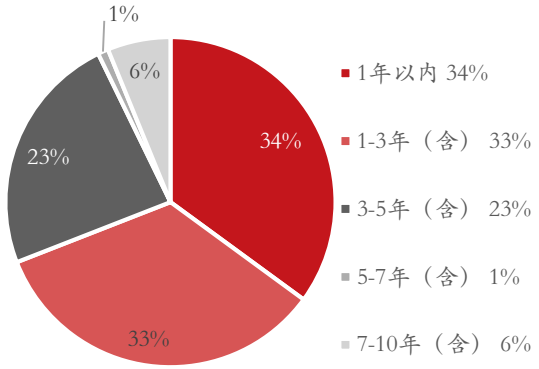


资料来源：Wind，东方投行债券资本市场部

## 2. 信用债取消或推迟发行情况

上周，信用债取消或推迟发行 25 只，计划发行规模 204.71 亿元。

# 四、信用负面事件汇总

### 1. 上周信用违约事件

“20 宝龙 MTN001”未按期足额支付本息导致多债券触发交叉保护条款；华南城两笔总金额约 2467 万美元的票据未能如期支付，触发交叉违约。

### 2. 上周评级下调事件

上周无评级下调事件。

### 3. 其他负面事件

武汉天盈投资集团债券担保人及公司主要子公司新增被执行标的；淮河能源控股集团下属公司所属谢桥煤矿发生安全事故，导致 7 人死亡；国美电器 2 月新增 1 笔被列为失信被执行人的信息。

# 五、债券市场行情

上周银行间市场流动性整体均衡，信用债收益率有所上行。其中 AAA 级企业债收益率平均上行 5BP，AAA 级公司债收益率平均上行 4BP；AA 级企业债收益率上行 5BP，AA 级公司债收益率上行 4BP。

**表 8：3 月 15 日企业债和公司债估值收益率及一周变动**

| | 评级 | 3 | | 5 | | 7 | | 10 | |
|---|---|---|---|---|---|---|---|---|---|
| | | 企业债 | 公司债 | 企业债 | 公司债 | 企业债 | 公司债 | 企业债 | 公司债 |
| 到期收益率 | AAA | 2.54% | 2.57% | 2.65% | 2.65% | 2.70% | 2.71% | 2.76% | 2.78% |
| | AA+ | 2.66% | 2.65% | 2.81% | 2.80% | 2.98% | 2.97% | 3.07% | 3.03% |
| | AA | 2.80% | 2.82% | 2.98% | 3.01% | 3.35% | 3.37% | 3.44% | 3.43% |
| | AA- | 4.87% | 4.88% | 5.21% | 5.25% | 5.67% | 5.40% | 5.76% | 5.53% |
| 较前周收益变动 | AAA | 7 | 8 | 5 | 5 | 4 | 4 | 3 | 3 |
| | AA+ | 8 | 9 | 5 | 5 | 4 | 4 | 3 | 3 |
| | AA | 8 | 8 | 6 | 5 | 4 | 4 | 4 | 3 |
| | AA- | -3 | -1 | -3 | -3 | 4 | 0 | 3 | 0 |

资料来源：wind,东方投行债券资本市场部

**图 9：AAA 级企业债估值收益率走势（%）**

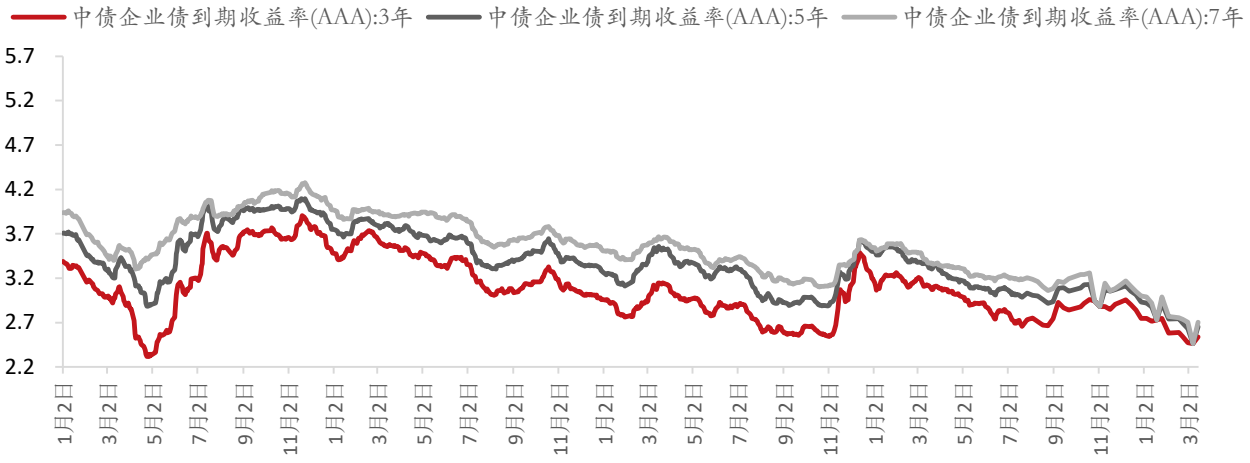


资料来源：wind,东方投行债券资本市场部

# 六、上周发行列表

## 1. 企业债

上周暂无新发行企业债。

## 2. 公募公司债

| 证券简称 | 计划发行规模（亿元） | 实际发行规模（亿元） | 期限 | 债券评级 | 主体评级 | 评级机构 | 利率（%） |
|---|---|---|---|---|---|---|---|
| 24 巨化 K1 | 3.00 | 6.00 | 3 | - | AA+ | - | 2.75 |
| 24 鲲鹏 03 | 12.00 | - | 5 | AAA | AAA | 联合 | 2.83 |
| 24 大族 01 | 5.00 | - | 3 | AAA | AA | 东方金诚 | 3.20 |
| 24 株国 05 | 3.75 | - | 3 | - | AA+ | - | 3.00 |
| 24 攀钢 Y2 | 2.50 | - | 3+N | AAA | AAA | 中诚信 | 2.97 |
| 24 产业 01 | 10.00 | - | 3+2 | - | AA+ | - | 2.45 |
| 24 首钢 02 | 17.50 | - | 5 | AAA | AAA | 东方金诚 | 2.79 |
| 24 株国 06 | 3.75 | - | 5 | - | AA+ | - | 3.48 |
| 24 长汇 01 | 10.00 | - | 5 | AAA | AAA | 鹏元 | 2.80 |
| 24 粤海 01 | 15.00 | - | 5+5 | AAA | AAA | 中诚信 | 2.65 |
| 24 华建 02 | 7.50 | - | 2+2 | AAA | AA+ | 中诚信 | 3.10 |
| 24 华建 01 | 7.50 | - | 3+2 | AAA | AA+ | 中诚信 | 3.37 |
| 24HBST01 | 7.00 | - | 5 | - | AAA | - | 2.91 |
| 24 南资 K1 | 4.00 | 4.00 | 3 | AA+ | AA+ | 联合 | 2.70 |
| 24 远东一 | 15.00 | - | 2 | AAA | AAA | 中诚信 | 3.57 |
| 24 国泰 01 | 4.00 | - | 2+1 | - | AAA | - | 3.80 |
| 24 唐新 Y1 | 10.00 | - | 3+N | AAA | AAA | 大公 | 2.63 |
| 24 浦房 01 | 6.36 | - | 3+2 | AAA | AAA | 联合 | 2.60 |
| 24 沪国投 | 20.00 | 20.00 | 5 | AAA | AAA | 联合 | 2.45 |
| 24 苏资 G1 | 5.00 | 5.00 | 3 | - | AAA | - | 2.40 |
| 24 泰达 02 | 17.00 | 17.00 | 3+2 | AAA | AAA | 中诚信 | 3.45 |
| 24 知投 02 | 7.50 | 15.00 | 3+3+3 | - | AAA | - | 2.85 |
| 24 亦庄 K1 | 10.00 | 10.00 | 10 | AAA | AAA | 中诚信 | 3.00 |
| 24 恒信 Y2 | 5.00 | 5.00 | 3+N | AAA | AAA | 新世纪 | 3.00 |
| G24 天成 1 | 5.00 | 6.00 | 3 | AAA | AAA | 中诚信 | 2.58 |
| G24 天成 2 | 5.00 | 4.00 | 5 | AAA | AAA | 中诚信 | 3.00 |
| 24 青城 03 | 4.00 | 8.00 | 3 | - | AAA | - | 2.80 |
| 24 中电 01 | 20.00 | 20.00 | 3 | - | AAA | - | 2.67 |
| 24 通用 01 | 20.00 | 20.00 | 3 | - | AAA | - | 2.60 |
| 24 国丰 01 | 7.50 | 8.00 | 3 | AAA | AAA | 中诚信 | 2.65 |
| 24 东方 01 | 15.00 | 15.00 | 3 | - | AAA | - | 2.68 |
| 24 翔业 01 | 7.50 | 3.00 | 3 | - | AAA | - | 2.58 |
| 24 通城 02 | 15.00 | 15.00 | 3+2 | - | AAA | - | 2.45 |

| 证券简称 | 计划发行规模（亿元） | 实际发行规模（亿元） | 期限 | 债券评级 | 主体评级 | 评级机构 | 利率（%） |
|---|---|---|---|---|---|---|---|
| 24 皖控 01 | 5.00 | 5.00 | 3+2 | - | AAA | - | 2.57 |
| 24 翔业 02 | 7.50 | 7.00 | 5 | - | AAA | - | 2.76 |
| 24 鲁高 K1 | 15.00 | 15.00 | 10 | AAA | AAA | 东方金诚 | 2.90 |
| 24 国丰 02 | 7.50 | 7.00 | 10 | AAA | AAA | 中诚信 | 3.15 |
| 24 兖矿 K1 | 30.00 | 30.00 | 10 | AAA | AAA | 联合 | 3.03 |
| 24 顺丰 01 | 5.00 | 5.00 | 3 | - | AAA | - | 2.60 |
| 24 产融 05 | 5.95 | 1.90 | 3 | AAA | AAA | 中诚信 | 2.65 |
| 24 筑城 02 | 2.23 | 2.05 | 5 | AAA | AAA | 东方金诚 | 3.65 |
| 24 鲲鹏 02 | 15.00 | 15.00 | 5 | AAA | AAA | 联合 | 2.80 |
| 24 筑城 01 | 2.23 | 2.40 | 3+2 | AAA | AAA | 东方金诚 | 3.10 |
| 24 湖州 02 | 5.71 | 7.11 | 3+2 | AAA | AAA | 中诚信 | 2.55 |
| 24 产融 06 | 5.95 | 10.00 | 5 | AAA | AAA | 中诚信 | 2.78 |
| 24 湖州 03 | 5.71 | 4.30 | 5 | AAA | AAA | 中诚信 | 2.85 |
| 24 深业 01 | 10.00 | 15.00 | 3 | - | AAA | - | 2.65 |
| 24 深业 02 | 10.00 | 5.00 | 5 | - | AAA | - | 2.80 |
| 24 西高科 | 21.90 | 21.90 | 3+2 | AA+ | AA+ | 中诚信 | 3.40 |
| 24 蜀道 Y1 | 10.00 | 10.00 | 5+N | AAA | AAA | 中诚信 | 2.83 |
| 24 申宏 02 | 12.25 | 24.50 | 5 | AAA | AAA | 联合 | 2.71 |
| 24 长电 K1 | 20.00 | 20.00 | 10 | AAA | AAA | 中诚信 | 2.70 |

### 3. 非公开公司债

| 证券简称 | 计划发行规模（亿元） | 实际发行规模（亿元） | 期限 | 债券评级 | 主体评级 | 评级机构 | 利率（%） |
|---|---|---|---|---|---|---|---|
| 24 兰旅 D1 | 1.40 | - | 365D | - | AA+ | - | 3.83 |
| 24 闽金 K1 | 12.00 | - | 2 | - | AAA | - | 2.63 |
| 24 江能 01 | 6.10 | - | 2 | AAA | AA- | 中诚信 | 2.84 |
| 24 伟控 01 | 6.80 | - | 3 | - | AA | - | 2.80 |
| 24 西港 F1 | 8.00 | - | 3 | - | - | - | 3.50 |
| 24 滨海 01 | 10.00 | - | 3 | - | AAA | - | 3.20 |
| 24 太港 01 | 5.00 | - | 3 | - | AA | - | 2.80 |
| 24 阜投 01 | 15.00 | 15.00 | 3 | - | AA+ | - | 2.79 |
| 24 惠临 02 | 4.87 | - | 3 | - | AA | - | 3.47 |
| 24 临空 01 | 5.00 | - | 3 | - | AA | - | 2.82 |
| 24 广基 01 | 10.00 | - | 3+2 | - | AAA | - | 3.15 |
| 24 江阴 01 | 5.00 | - | 5 | - | AAA | - | 2.78 |
| 24 镇城 02 | 12.15 | - | 3+2 | - | AA+ | - | 2.80 |
| 24 聊控 01 | 5.00 | - | 5 | - | AA+ | - | 3.30 |
| 24 张发 01 | 6.00 | - | 5 | - | AA | - | 3.95 |
| 24 厦国 K1 | 5.00 | - | 3+2 | AA+ | AA+ | 新世纪 | 2.75 |
| 24 溧高 01 | 7.80 | - | 3+2 | - | AA+ | - | 2.78 |
| 24 邳投 01 | 11.40 | - | 3+2 | - | AA+ | - | 3.00 |

| 证券简称 | 计划发行规模（亿元） | 实际发行规模（亿元） | 期限 | 债券评级 | 主体评级 | 评级机构 | 利率（%） |
|---|---|---|---|---|---|---|---|
| 24 永经 01 | 2.83 | - | 5 | - | AA | - | 3.84 |
| 24 浙太 02 | 4.40 | - | 5 | AA+ | AA | 联合 | 3.20 |
| 24 沪莘 01 | 6.00 | - | 3+2 | - | AA+ | - | 2.50 |
| 24 丽水 01 | 10.00 | - | 5 | - | AA+ | - | 2.95 |
| 24 嘉高 01 | 5.00 | 5.00 | 3 | - | AA+ | - | 2.70 |
| 24 九龙 01 | 6.00 | - | 3 | - | AA | - | 3.28 |
| 24 怀新 01 | 8.50 | 8.50 | 3 | AAA | AA | 鹏元 | 3.00 |
| 24 衢江 02 | 10.00 | - | 3 | AA+ | AA | 联合 | 2.75 |
| 24 建城 02 | 3.00 | - | 3 | - | AA | - | 2.99 |
| 24 玉环 02 | 10.00 | 10.00 | 3 | - | AA+ | - | 2.78 |
| 24 康佳 02 | 4.00 | - | 2+1 | AAA | AA | 联合 | 4.00 |
| 24 海工 01 | 6.50 | - | 3 | AA+ | AA | 鹏元 | 2.95 |
| 24 德晟 01 | 3.00 | - | 3 | - | AA | - | 2.80 |
| 24 黔资 01 | 30.00 | - | 3 | AAA | AAA | 大公 | 2.80 |
| 24 浙租 01 | 5.00 | - | 3 | AA+ | AA+ | 联合 | 3.07 |
| 24 康佳 03 | 4.00 | - | 3 | AAA | AA | 联合 | 4.03 |
| 24 梧城 02 | 2.56 | 5.12 | 5 | - | AA+ | - | 4.45 |
| 24 青开 01 | 1.00 | 2.00 | 3+2 | - | AA+ | - | 3.08 |
| 24 广湖 01 | 1.40 | 1.40 | 3+2 | AA+ | AA | 东方金诚 | 2.95 |
| 24 城开 01 | 10.00 | - | 3+2 | AAA | AAA | 鹏元 | 3.45 |
| 24 张店 02 | 5.00 | - | 5 | - | AA+ | - | 4.00 |
| 24 泰山 01 | 6.00 | - | 3+2 | AA+ | AA+ | 鹏元 | 3.47 |
| 24 张店 01 | 5.00 | - | 3+2 | - | AA+ | - | 3.55 |
| 24 菏投 01 | 3.40 | - | 3+2 | - | AA+ | - | 3.30 |
| 24 苏投 Y1 | 10.00 | - | 5+N | - | AAA | - | 2.93 |
| 24 嵊城 01 | 8.80 | - | 3+2 | - | AA+ | - | 2.80 |
| 24 惠州交投 01 | 5.00 | - | 3+2 | - | AAA | - | 2.60 |
| 24 太和 01 | 4.00 | 4.00 | 3 | - | AA | - | 2.97 |
| 24 浮发 01 | 4.00 | 4.00 | 3 | AAA | AA | 远东资信 | 2.99 |
| 24 钱新 01 | 18.00 | 18.00 | 3 | - | AA+ | - | 2.77 |
| 24 武经 01 | 2.00 | 2.00 | 3 | - | AA+ | - | 2.75 |
| 24 南沙 K1 | 6.00 | 6.00 | 3+2 | - | AA | - | 3.00 |
| 24 汉开 01 | 11.50 | 11.50 | 3+2 | AAA | AA | 鹏元 | 2.80 |
| 24 渝建 01 | 10.00 | 10.00 | 3+2 | AA+ | AA+ | 联合 | 4.00 |
| 24 滁城 01 | 4.16 | 4.16 | 3+2 | - | AA+ | - | 2.75 |
| 24 龙交 01 | 2.90 | 2.90 | 3+2 | - | AA+ | - | 2.80 |
| 24 蓉江 02 | 4.64 | 9.28 | 5 | - | AA | - | 3.40 |
| 24 发投 01 | 10.00 | 10.00 | 5+2 | - | AAA | - | 2.94 |
| 24 富阳 D1 | 20.00 | 20.00 | 365D | - | AA+ | - | 2.49 |
| 24 宝投 01 | 2.35 | 2.60 | 3 | - | AA | - | 3.60 |
| 24 山交 01 | 20.00 | 20.00 | 3 | - | AAA | - | 2.80 |

| 证券简称 | 计划发行规模（亿元） | 实际发行规模（亿元） | 期限 | 债券评级 | 主体评级 | 评级机构 | 利率（%） |
|---|---|---|---|---|---|---|---|
| 24 章贡 01 | 6.00 | 6.00 | 3 | AAA | AA | 中诚信 | 3.00 |
| 24 连交 01 | 6.00 | 6.00 | 3 | - | AA | - | 2.88 |
| 24 井开 01 | 2.20 | 2.20 | 3 | - | AA | - | 3.49 |
| 24 徐盛 02 | 5.00 | 5.00 | 3 | - | AA | - | 2.95 |
| 24 杭海 01 | 10.00 | 10.00 | 3 | - | AA+ | - | 2.70 |
| 24 常产 01 | 3.00 | 3.00 | 3 | AAA | AA | 东方金诚 | 2.68 |
| 24 百福 01 | 5.00 | 5.00 | 3 | - | AA | - | 3.43 |
| 24 华远 02 | 20.00 | 20.00 | 3 | AAA | AA | 联合 | 3.88 |
| 24 般阳 02 | 2.00 | 4.00 | 5 | - | AA | - | 4.30 |
| 24 莫控 02 | 9.45 | 9.45 | 3+2 | - | AAA | - | 2.74 |
| 24 发控 01 | 10.00 | 10.00 | 3+2 | AAA | AAA | 联合 | 2.73 |
| 24 宝投 02 | 2.35 | 2.10 | 5 | - | AA | - | 4.47 |
| 24 株国 04 | 3.10 | 3.10 | 5 | - | AA+ | - | 3.49 |
| 24 渝隆 01 | 10.00 | 10.00 | 3+2 | - | AA+ | - | 2.90 |
| 24 世园 D1 | 1.15 | 1.15 | 365D | - | AA+ | - | 3.50 |
| 24 恒业 D1 | 8.34 | 8.34 | 365D | - | AA+ | - | 2.98 |
| 24 榆城 01 | 11.00 | 5.00 | 3 | AAA | AAA | 鹏元 | 2.75 |
| 24 博乐 01 | 5.50 | 5.50 | 3 | - | AA | - | 3.18 |
| 24 澄创 01 | 10.00 | 10.00 | 3 | - | AA | - | 2.90 |
| 24 吴金 01 | 3.30 | 3.30 | 3 | - | AA | - | 3.10 |
| 24 宁科 01 | 15.00 | 15.00 | 3 | AAA | AA | 联合 | 2.75 |
| 24 产发 01 | 5.00 | 5.00 | 3+2 | - | AAA | - | 2.65 |
| 24 番禺 01 | 11.00 | 11.00 | 3+2 | AA | AA | 鹏元 | 2.95 |
| 24 兴光华 | 10.00 | 10.00 | 3+2 | AA+ | AA | 东方金诚 | 2.87 |
| 24 虞控 01 | 7.50 | 15.00 | 3+2 | - | AA+ | - | 2.70 |

## 4. 证监会 ABS

| 证券简称 | 发行规模（亿元） | 期限 | 债券评级 | 主体评级 | 评级机构 | 利率（%） |
|---|---|---|---|---|---|---|
| 悦诚 08 优 | 7.99 | 336D | AAAsf | - | 中诚信 | 2.50 |
| 24 阳光 1A | 27.50 | 1.0055 | AAAsf | AAA | 中诚信 | 2.47 |
| 4 美意 3A | 8.46 | 1.5342 | AAAsf | - | 联合 | 2.55 |
| 4 美意 3B | 0.46 | 1.7014 | AA+sf | - | 联合 | 2.77 |
| 华萃 1 优 | 10.00 | 1.9945 | AAAsf | - | 中诚信 | 2.75 |
| GC 顺泰 4A | 1.52 | 2.7972+0.8247 | AAAsf | - | 东方金诚 | 2.75 |
| 睿海 06 优 | 2.43 | 169D | AAAsf | - | 中诚信 | 3.49 |
| 23 美满 6B | 0.31 | 1.9562 | AA+sf | - | 联合 | 2.75 |
| 23 美满 6A | 4.73 | 1.9562 | AAAsf | - | 联合 | 2.60 |
| 24 鲁商优 | 3.80 | 3.0110+3+3+3+3+3 | AA+sf | - | 联合 | 5.00 |

| 证券简称 | 发行规模（亿元） | 期限 | 债券评级 | 主体评级 | 评级机构 | 利率（%） |
|---|---|---|---|---|---|---|
| HX1341B | 0.30 | 365D | AA+sf | - | 中诚信 | 2.70 |
| HX1341A | 8.90 | 365D | AAAsf | - | 中诚信 | 2.50 |
| 启悦 10A | 4.00 | 1.863 | AAAsf | AAA | 联合 | 3.90 |
| 启悦 10B | 0.35 | 1.9507 | AA+sf | AAA | 联合 | 4.80 |
| 汴二 04 优 | 4.00 | 364D | AA+sf | - | 联合 | 3.00 |
| 荟享 13 号第 3 期优先 A 级(第一期次) | 8.90 | 365D | AAAsf | - | 中诚信 | 2.50 |
| 荟享 13 号第 3 期优先 B 级(第一期次) | 0.30 | 365D | AA+sf | - | 中诚信 | 2.70 |
| 中关 01A | 3.75 | 1.7808 | AAAsf | AA+ | 东方金诚 | 2.80 |
| 中关 01B | 1.00 | 2.0219 | AAAsf | AA+ | 东方金诚 | 2.80 |
| 新建元 6A | 7.60 | 3.0027+3 | AAAsf | - | 中诚信 | 2.79 |
| GC 济建优 | 14.25 | 2.9945+3+3+3+3+3 | AAAsf | - | 联合 | 2.83 |
| 工瑞 3A32 | 2.46 | 183D | AAAsf | - | 东方金诚 | 2.45 |

**免责声明**

本文件仅供东方证券承销保荐有限公司（“我们”或者“公司”）内部学习、宣导、培训、分享或演示使用。本文件仅代表撰写人的观点，除非获得公司书面授权，并不代表公司观点。请勿依赖或使用本文件，以形成有关任何决定、合同、承诺或行为的最终标准。

您必须对本文件及其中信息进行严格保密，除非获得公司事先书面同意，不得复制本文件，也不得向公司外部人员传达、披露或转发本文件。如果您并非公司员工，请立即删除和销毁其所有电子和纸质版本。

本文件中所包含的部分内容是依据我们获得的外部资料而产生。我们未对任何上述假设和信息的使用进行独立核实，也不会对其准确性或完整性做出陈述或保证；如本文件中的信息出现任何错误或遗漏，我们不承担任何法律责任或义务。此外，我们并无义务或责任更新本文件中包含的任何信息。其中可能提到相关公司某些过往的业绩或数据并不代表我们对其未来表现作出预测或保证。

本文件可能含有《中华人民共和国证券法》以及其他适用法律法规中规定的内幕信息。您不得利用内幕信息进行内幕交易、通过或者致使他人进行内幕交易或者从事其他违反有关法律法规的行为，亦不得将本文件中所含信息用于任何非法目的。

本文件并非证券研究报告，也并非由公司关联方的研究部门撰写，其内容不得被视为对相关证券产品的投资分析意见。我们编制本文件不构成任何形式的证券投资咨询服务。