资金面整体均衡，信用债发行规模有所上升

编制部门：债券资本市场部

周报摘要：

市场要闻

✧ **债市外资净买入连续六个月持续增长。**

✧ **3 月 LPR 保持稳定，后期仍有调降空间但幅度有所收窄。**

货币市场

上周央行累计开展了 220 亿元逆回购操作，有 390 亿元逆回购到期，公开市场上周净回笼 170 亿元。Shibor 短端品种涨跌互现。隔夜品种持平，7 天期下行 4BP，14 天期上行 10BP，1 个月期上行 3BP。

信用债一级市场

上周信用债发行规模有所上升，共有 640 只新发债券，共发行 4,742.22 亿元（含企业债、公司债、ABS、ABN、超短融、短融、中票和 PPN），较前期增加 838.53 亿元，环比上升 21.48%。

上周，信用债取消或推迟发行 28 只，计划发行规模 202.11 亿元。

信用负面事件汇总

ST 世茂新增公开市场债务 9.71 亿元未能按期支付；“21 沪世茂 MTN001”未能按期支付本息；融信福建投资集团未能如期偿还银行贷款金额合计为 29.51 亿元。

标普将万科企业“BBB+”长期发行人信用评级列入负面影响信用观察名单；标普下调新湖中宝评级至“B-”，展望“负面”。

黔南州国有资本营运：控股子公司被纳入失信被执行人名单；广州地铁集团专职外部董事易雪飞接受调查；武汉当代科技产业集团及实际控制人存在被执行记录。

债券市场行情

上周银行间市场流动性整体均衡，信用债收益率有所下行。其中 AAA 级企业债收益率平均下行 2BP，AAA 级公司债收益率平均下行 1BP；AA 级企业债收益率下行 2BP，AA 级公司债收益率下行 3BP。

目 录

一、 市场要闻 3
二、货币市场 5
三、信用债一级市场 6
1. 信用债发行概况 6
2. 信用债取消或推迟发行情况 7
四、信用负面事件汇总 8
1. 上周信用违约事件 8
2. 上周评级下调事件 8
3. 其他负面事件 8
五、债券市场行情 9
六、上周发行列表 10
1. 企业债 10
2. 公募公司债 10
3. 非公开公司债 11
4. 证监会 ABS 14

一、市场要闻

- **债市外资净买入连续六个月持续增长。**

根据人民银行上海总部最新发布的数据，截至 2024 年 2 月底，境外机构在银行间市场持有的债券总额已达到 3.95 万亿元，相比上月增加了约 800 亿元。这一显著增长趋势自 2023 年 9 月以来已持续六个月，境外机构连续净增持人民币债券，累计增持规模已接近 7700 亿元。

同时，中国外汇交易中心公布的数据显示，2024 年 2 月，境外机构投资者对我国债券的净买入额高达 1745 亿元。这一成绩标志着境外机构已连续 13 个月实现净买入，累计净买入额已突破 2 万亿元大关。国际投资者对人民币债券的配置需求持续增强，这得益于境内外利差逐步收敛、人民币币值稳定以及债券的分散化投资价值等多重因素。此外，监管机构在优化境内债券市场参与环境和完善相关基础设施建设方面的不懈努力，也为境外机构提供了更加友好的投资环境，进一步激发了他们拥抱“中国机会”的热情。

近日，国务院办公厅印发的《扎实推进高水平对外开放更大力度吸引和利用外资行动方案》明确提出，要进一步拓展外资金融机构在国内债券市场的业务范围。这一方案旨在通过进一步便利外资金融机构参与中国债券市场、支持符合条件的外资金融机构参与境内债券承销以及研究推动更多外资银行参与国债期货交易试点等措施，进一步提升中国债券市场的国际化水平。

业内专家普遍认为，近年来，中国债券市场在吸引外资机构参与方面取得了显著进展。从境内债券回购业务的进一步开放到离岸担保品功能的确立，一系列政策举措的出台不仅展现了中国债券市场扩大开放的决心，也为境外投资者提供了更加便捷、高效的投资渠道。未来，随着《行动方案》的深入实施，中国债券市场在债券投资交易、发行承销、风险对冲和流动性管理等维度将进一步完善和推出更多符合国际投资者诉求的开放举措。这将有助于推动中国债券市场对外开放向更高水平、更全方位发展，进一步巩固和提升中国作为全球重要债券市场的地位。

- **3 月 LPR 保持稳定，后期仍有调降空间但幅度有所收窄。**

3 月 20 日，中国人民银行最新公布的贷款市场报价利率（LPR）维持不变，其中 1 年期 LPR 保持在 3.45%，5 年期以上 LPR 稳定在 3.95%。业内人士普遍认为这一结果符合预期，并受到多重因素的影响。

有专家指出，鉴于上月 5 年期以上 LPR 已大幅下调 25 个基点，市场普遍预期本月 LPR 将保持稳定。同时，当前经济恢复势头良好，信贷投放平稳，这也降低了短期内进一步降息的需求。

业内人士认为，3 月中期借贷便利（MLF）利率维持不变，为 LPR 报价提供了稳定的定价基础。此外，考虑到上月 LPR 已经有所下调，银行净息差受到一定压力，因此短期内 LPR 再次下调的可能性不大。

展望未来，虽然 LPR 利率仍有调降空间，但幅度可能会收窄。有分析称，随着存款利率调降空间的打开、货币政策的适度宽松以及 LPR 改革的深入推进，未来 LPR 利率仍有下行可能。然而，考虑到经济恢复进程中的不确定性以及银行资产负债表的健康性，LPR 利率下调的幅度可能会有所限制。

同时，也有观点指出，若政策利率有所调整，LPR 报价仍有下行空间。但在维护银行业稳健经营的前提下，LPR 利率下调的空间将受到一定制约。未来可能需要通过进一步调整存款利率等方式来平衡银行净息差压力与实体经济融资需求。

专家强调，尽管 LPR 保持稳定，但国内金融政策仍将继续支持实体经济发展。通过结构性货币政策工具、深化利率市场化改革等措施，金融机构将进一步优化资产负债结构，降低实体经济融资成本，推动经济高质量发展。

二、货币市场

上周央行累计开展了 220 亿元逆回购操作，有 390 亿元逆回购到期，公开市场上周净回笼 170 亿元。

表 1：上周基础货币变化情况（单位：亿元）

项目	流入资金	流出资金
公开市场	220	390
合计	-170	

资料来源：Wind，东方投行债券资本市场部

图 1：公开市场净投放（单位：亿元）

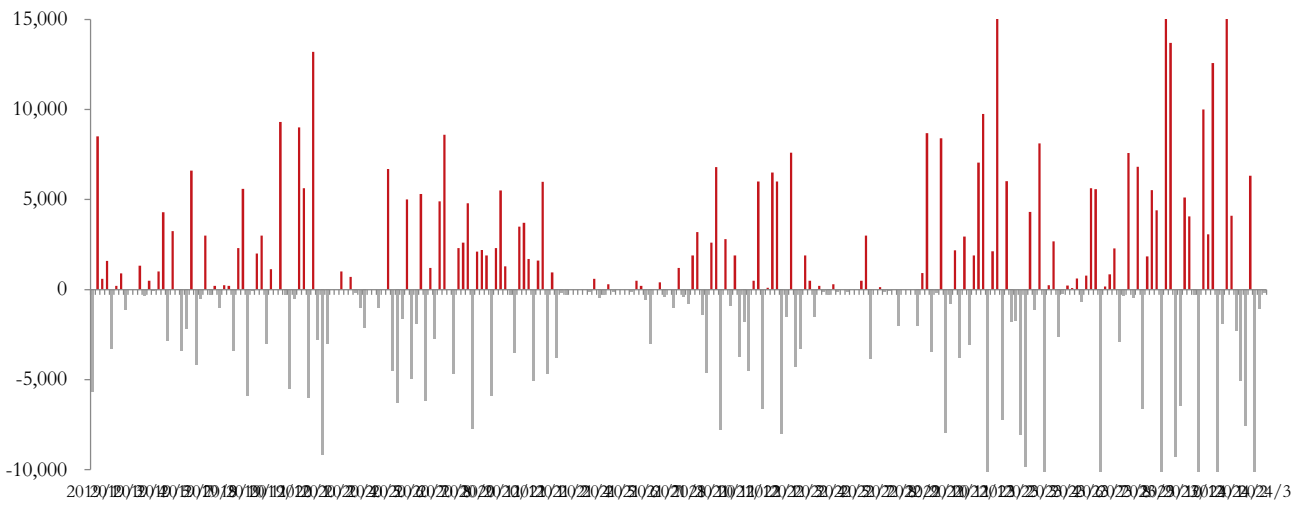

Shibor 短端品种涨跌互现。隔夜品种持平，7 天期下行 4BP，14 天期上行 10BP，1 个月期上行 3BP。

表 2：Shibor 利率（单位：%）

	2024/3/15	2024/3/22	变动(BP)
O/N	1.77	1.77	0
1W	1.89	1.85	-4
2W	2.04	2.14	10
1M	2.1	2.13	3
3M	2.16	2.16	0
6M	2.21	2.21	0
9M	2.25	2.24	-1
1Y	2.27	2.27	0

资料来源：Wind，东方投行债券资本市场部

图 2：Shibor 利率走势（单位：%）

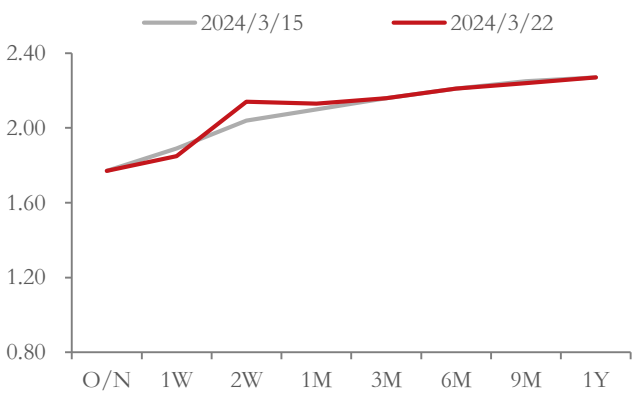

资料来源：Wind，东方投行债券资本市场部

三、信用债一级市场

1. 信用债发行概况

上周信用债发行规模有所上升，共有 640 只新发债券，共发行 4,742.22 亿元（含企业债、公司债、ABS、ABN、超短融、短融、中票和 PPN），较前期增加 838.53 亿元，环比上升 21.48%。

图 3：信用债单周发行规模（单位：亿元）

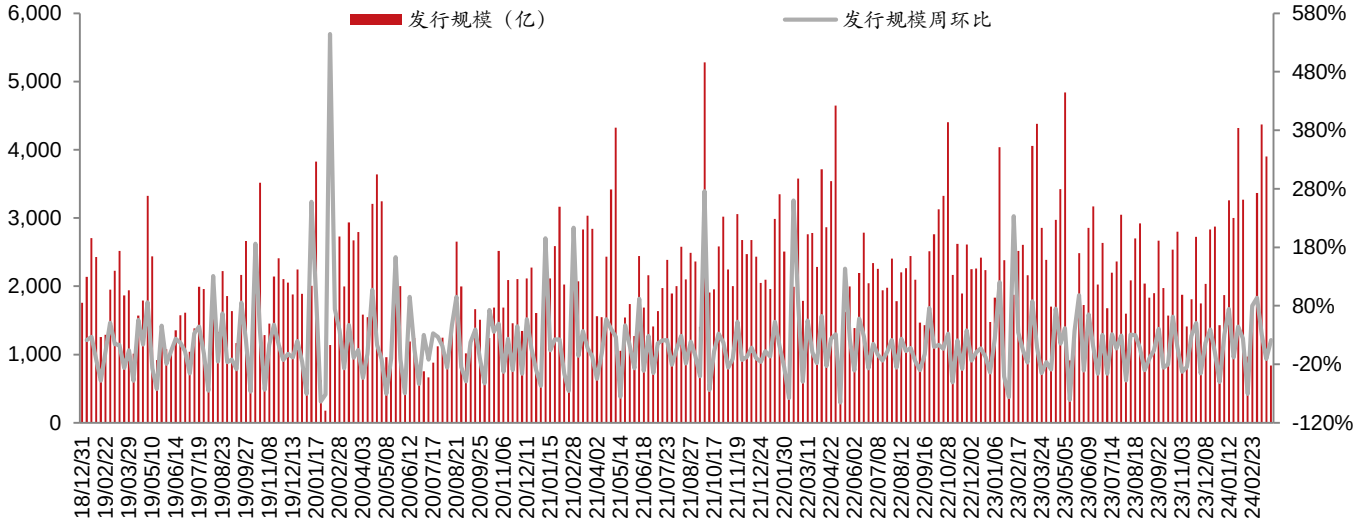

资料来源：Wind，东方投行债券资本市场部

具体来看，企业债上周发行 0.00 亿元；公司债发行有所上升，上周发行 1,289.64 亿元；ABS 发行上升 146.01 亿元，上周发行 378.2 亿元；协会品种发行有所上升，上周发行 3,074.38 亿元。

表 3：信用债发行情况

债券品种	上周发行规模（亿元）	较前周变动（亿元）	截至上周全年发行规模（亿元）
信用债	4,742.22	838.53	29,964.38
企业债	-	-	228.68
公司债	1,289.64	137.58	7,176.62
ABS	378.20	146.01	2,191.99
协会品种	3,074.38	55	20,367.10

资料来源：Wind，东方投行债券资本市场部

上周，信用债发行从券种来看，短融发行规模占比 26%，中票发行规模占比为 45%，公司债发行规模占比 16%，ABS 占比 8%；从发行利率的区间来看，利率在 4%以下的为绝大多数，占

88%；按主体评级划分，中高评级占比较大，其中 AAA 级发行规模占比 63%，AA+占比 28%；从期限分布来看，中短期限占比较大，1 年期以下的债券占比 31%，1 年期至 3 年期占比 39%。

图 4：上周发行信用债按类型划分

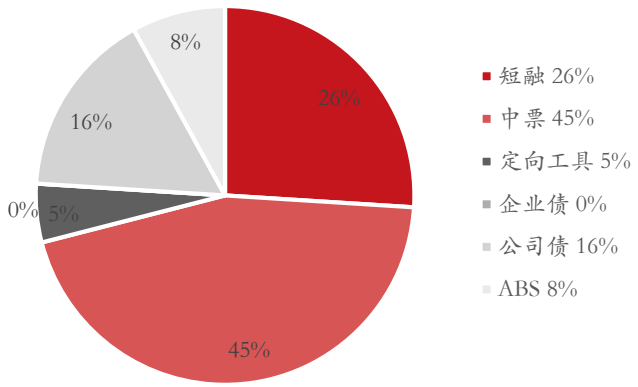

资料来源：Wind，东方投行债券资本市场部

图 5：上周发行信用债按发行利率划分

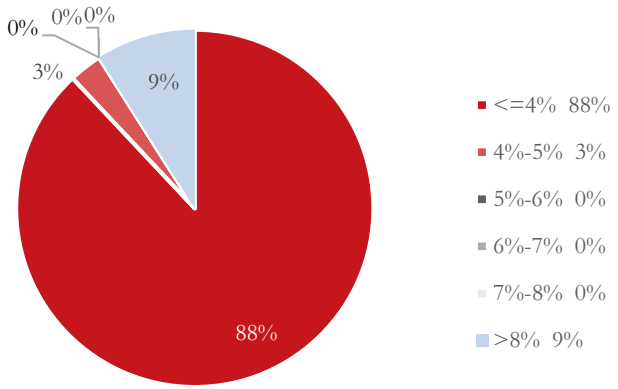

资料来源：Wind，东方投行债券资本市场部

图 6：上周发行信用债按主体评级划分

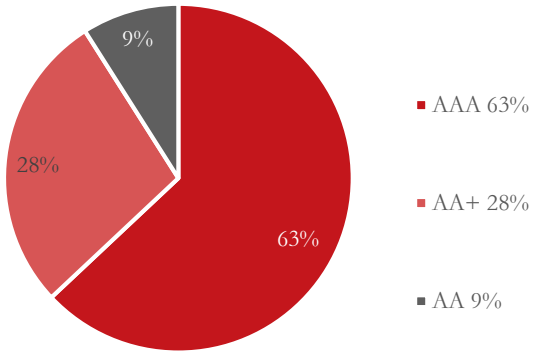

资料来源：Wind，东方投行债券资本市场部

图 7：上周发行信用债按发行期限划分

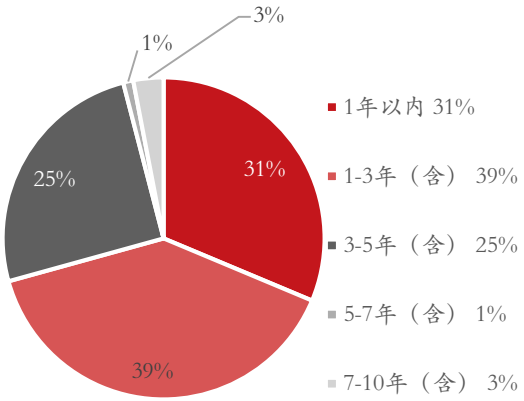

资料来源：Wind，东方投行债券资本市场部

2. 信用债取消或推迟发行情况

上周，信用债取消或推迟发行 28 只，计划发行规模 202.11 亿元。

四、信用负面事件汇总

1. 上周信用违约事件

ST 世茂新增公开市场债务 9.71 亿元未能按期支付；“21 沪世茂 MTN001”未能按期支付本息；融信福建投资集团未能如期偿还银行贷款金额合计为 29.51 亿元。

2. 上周评级下调事件

标普将万科企业“BBB+”长期发行人信用评级列入负面影响信用观察名单；标普下调新湖中宝评级至“B-”，展望“负面”。

3. 其他负面事件

黔南州国有资本营运：控股子公司被纳入失信被执行人名单；广州地铁集团专职外部董事易雪飞接受调查；武汉当代科技产业集团及实际控制人存在被执行记录。

五、债券市场行情

上周银行间市场流动性整体均衡，信用债收益率有所下行。其中 AAA 级企业债收益率平均下行 2BP，AAA 级公司债收益率平均下行 1BP；AA 级企业债收益率下行 2BP，AA 级公司债收益率下行 3BP。

表 8：3 月 22 日企业债和公司债估值收益率及一周变动

	评级	3		5		7		10	
		企业债	公司债	企业债	公司债	企业债	公司债	企业债	公司债
到期收益率	AAA	2.52%	2.52%	2.62%	2.65%	2.66%	2.68%	2.75%	2.77%
	AA+	2.62%	2.63%	2.78%	2.76%	2.94%	2.97%	3.06%	3.04%
	AA	2.79%	2.78%	2.95%	2.95%	3.32%	3.36%	3.43%	3.42%
	AA-	4.76%	4.76%	5.10%	5.14%	5.59%	5.30%	5.72%	5.44%
较前周收益变动	AAA	-1	-3	-2	0	-4	-1	-1	-1
	AA+	-4	-1	-3	-1	-3	-1	-1	-1
	AA	-2	-4	-3	-1	-2	-1	-1	-1
	AA-	-9	-9	-8	-5	-4	0	-1	0

资料来源：wind,东方投行债券资本市场部

图 9：AAA 级企业债估值收益率走势（%）

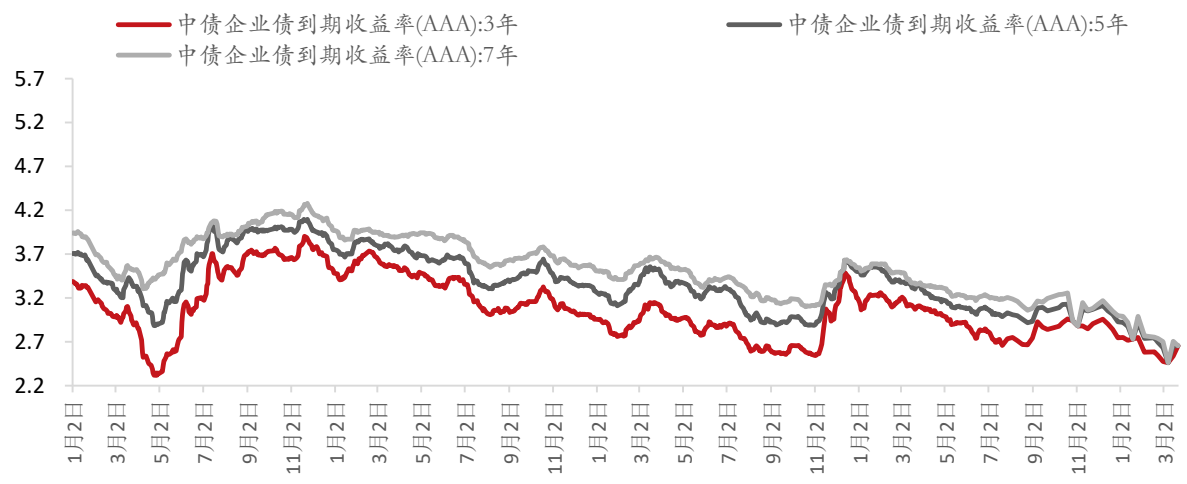

资料来源：wind,东方投行债券资本市场部

六、上周发行列表

1. 企业债

上周暂无新发行企业债。

2. 公募公司债

证券简称	计划发行规模（亿元）	实际发行规模（亿元）	期限	债券评级	主体评级	评级机构	利率（%）
24 杭旅 01	20.00	-	3	-	AAA	-	2.65
华能 YK08	20.00	-	5+N	AAA	AAA	大公	2.70
24 象屿 Y1	7.00	-	3+N	-	AAA	-	3.05
24 兴信 01	19.00	-	3	AAA	AAA	新世纪	2.70
24 榕水 01	5.00	-	3	AAA	AAA	新世纪	2.58
24 新师 01	6.00	-	5	-	AA+	-	3.30
24 陕资 02	2.50	-	5	-	AAA	-	2.89
24 榕水 02	5.00	-	5	AAA	AAA	新世纪	2.77
24 济建 G1	15.00	15.00	10	-	AAA	-	3.28
24 南山 K1	10.00	-	1+1	AAA	AAA	联合	4.00
24 厦贸 Y2	15.00	-	3+N	AAA	AAA	中诚信	3.18
24 疏浚 K1	10.00	-	3	-	AAA	-	2.55
24 皖投 01	12.50	-	5	-	AAA	-	2.65
24 越产 02	2.50	-	5	AAA	AA+	中诚信	2.84
24 环球 03	10.00	-	3+1+1	-	AAA	-	2.85
24 华港 02	10.00	-	5	AAA	AAA	联合	2.99
24 元禾 K1	8.00	-	3+2	AAA	AAA	中诚信	2.50
24 皖投 02	12.50	-	10	-	AAA	-	2.90
24 先导 01	12.26	-	5+5	AAA	AAA	中诚信	2.65
24 先导 02	12.26	-	10	AAA	AAA	中诚信	3.16
24 云信 01	8.00	8.00	3	AAA	AA+	联合	2.88
24 葛洲 K1	20.00	20.00	10	AAA	AAA	联合	2.80
24SIG01K	15.00	15.00	5	-	AAA	-	2.45
24 国保 01	5.00	7.00	2	-	AAA	-	2.67
24 国保 02	5.00	3.00	3	-	AAA	-	2.80
24 甬城 01	5.00	4.00	3	AAA	AAA	中诚信	2.55
24 沪建 Y1	20.00	10.00	3+N	AAA	AAA	新世纪	2.73
24 广越资 01	5.00	6.00	3	AAA	AAA	中诚信	2.69
24 中证融担 Y1	15.00	15.00	3+N	AAA	AAA	中诚信	2.75
24 沪建 Y2	20.00	30.00	5+N	AAA	AAA	新世纪	3.05
24 中关 01	10.00	10.00	5	AAA	AAA	联合	2.76
24 广越资 02	5.00	3.00	5	AAA	AAA	中诚信	2.85

证券简称	计划发行规模（亿元）	实际发行规模（亿元）	期限	债券评级	主体评级	评级机构	利率（%）
24 穗城 04	19.00	19.00	5	AAA	AAA	联合	2.69
24 甬城 02	5.00	6.00	5	AAA	AAA	中诚信	2.70
G24HXY1B	10.00	20.00	5+N	AAA	AAA	东方金诚	2.84
24 天投 Y2	10.00	10.00	5+N	AAA	AAA	新世纪	2.91
24 中关 02	10.00	10.00	10	AAA	AAA	联合	3.00
GC 康富 01	10.00	8.00	2+1	AAA	AAA	鹏元	3.49
24 港务 01	10.00	10.00	3+2	-	AAA	-	2.55
24 津投 05	5.00	6.00	3	AAA	AAA	联合	2.92
24 津投 06	5.00	9.00	5	AAA	AAA	联合	3.55
24 广金 01	6.50	7.00	3	-	AAA	-	2.60
24 保利 02	10.00	12.00	3+2	AAA	AAA	中诚信	2.99
24 龙川 G1	7.00	7.00	3+2	-	AA+	-	2.83
24 广金 02	6.50	6.00	5	-	AAA	-	2.70
24 明债 03	2.00	4.00	3+2	-	AA+	-	3.60
24 保利 03	10.00	8.00	5+2	AAA	AAA	中诚信	3.20
24 深铁 07	16.00	16.00	15	AAA	AAA	中诚信	2.99
24 交水 01	11.00	11.00	3+2	-	AA+	-	2.75
24 唐租 Y1	5.00	5.00	2+N	AAA	AAA	联合	2.80
24 中化 Y1	60.00	60.00	3+N	AAA	AAA	中诚信	2.65
24 首农 Y1	20.00	20.00	3+N	AAA	AAA	大公	2.70
24 豫通 Y4	12.50	25.00	5+N	AAA	AAA	中诚信	2.88
24 城建 01	10.00	10.00	5	AAA	AAA	东方金诚	2.78

3. 非公开公司债

证券简称	计划发行规模（亿元）	实际发行规模（亿元）	期限	债券评级	主体评级	评级机构	利率（%）
24 金水 D1	10.00	-	365D	-	AA+	-	3.50
24 赣建 D1	15.00	-	365D	-	AA+	-	2.90
24 济源 D1	5.00	-	365D	-	AA+	-	3.04
24 北辰 F1	3.74	-	2	AAA	AAA	新世纪	3.10
24 武高 01	3.00	-	3	-	AA	-	2.95
24 渭控 01	5.00	-	3	-	AA+	-	3.30
24 丰镇 01	3.20	-	3	-	AA	-	2.95
24 吴开 01	7.00	-	3	-	AA+	-	2.60
24 青云 01	5.00	-	3	AA+	AA	鹏元	4.60
24 鄂铁 01	30.00	-	3+2	AAA	AAA	鹏元	2.84
24 珠高 02	8.00	-	3+2	AA+	AA+	东方金诚	2.70
24 通新 01	4.41	-	3+2	-	AA+	-	2.58
24 安建 01	8.00	-	5	-	AA+	-	3.05
24 余水务	10.00	-	3+2	AAA	AA	新世纪	2.79
24 财鑫 01	1.60	-	3+2	-	AA+	-	3.35

证券简称	计划发行规模（亿元）	实际发行规模（亿元）	期限	债券评级	主体评级	评级机构	利率（%）
24 信发 01	3.00	-	5	-	AA	-	4.50
24 牛首 04	4.70	-	5	-	AA	-	3.03
24 江东 02	4.40	4.40	5	-	AA+	-	2.80
24 台山 01	10.00	-	3+2	-	AA+	-	2.84
24 龙投 01	3.00	-	3+2	-	AA	-	2.99
24 开经 02	6.00	-	5	-	AA+	-	4.50
24 即旅 02	8.00	-	3+2	-	AA+	-	3.06
24 漳经 01	4.00	-	3+2+2	-	AA	-	3.22
24 镇文 D1	3.00	3.00	365D	-	AA+	-	2.55
24 南调 01	10.00	10.00	3	-	AAA	-	2.57
24 天门 02	2.00	-	3	-	AA	-	3.85
24 鄂州 01	5.00	5.00	3	-	AA	-	3.13
24 银桥 01	5.70	-	3	-	AA+	-	2.69
24 商古 05	2.50	-	5	AA+	AA	中诚信	3.84
24 商古 04	2.50	-	3+2	AA+	AA	中诚信	3.20
24 长经 02	5.00	5.00	5	-	AA	-	3.18
24 财通 02	5.00	5.00	3+2	-	AAA	-	2.93
24 温现 01	5.00	-	3+2	-	AA+	-	2.70
24 鹰旅 01	3.80	-	3+2	AA+	AA	鹏元	3.35
24 鹰旅 02	3.80	-	5	AA+	AA	鹏元	4.00
24 萧环投	12.50	-	5	-	AAA	-	2.82
24 郑城 02	15.00	15.00	5	-	AA+	-	2.99
24 柯城 01	4.35	4.35	5	AA+	AA	新世纪	3.00
24 广开 03	10.00	-	3+3+3	-	AAA	-	2.85
24 广开 04	10.00	-	5+5	-	AAA	-	3.16
24 句容 D4	3.75	3.75	365D	-	AA+	-	2.64
24 虞开 D1	15.00	15.00	365D	-	AA+	-	2.50
24 动投 01	5.60	11.20	3	-	AA	-	3.45
24 宣控 01	8.50	8.50	3	-	AA+	-	2.70
24 方洋 Y1	6.00	6.00	3+N	-	AA+	-	3.40
24 太国 01	4.75	7.80	3	-	AAA	-	2.50
24 滨湖 01	15.00	15.00	3	-	AA+	-	2.70
24 吉控 03	7.50	3.00	3	-	AA+	-	2.86
24 青城 05	12.00	12.00	3	-	AAA	-	2.85
24 惠投 02	0.80	0.80	3	-	AA+	-	2.70
24 衢城 01	8.00	8.00	3	-	AA+	-	2.70
24 漳龙 Y1	10.00	10.00	3+N	AAA	AAA	联合	2.93
24 海发 02	5.00	10.00	5	AA+	AA	中诚信	3.80
24 银都 01	2.00	2.00	3+2	-	AA	-	3.99
24 开投 01	4.00	4.00	5	-	AA+	-	3.70
24 公资 K1	3.00	3.00	3+2	-	AA+	-	2.65

证券简称	计划发行规模（亿元）	实际发行规模（亿元）	期限	债券评级	主体评级	评级机构	利率（%）
24 吉控 04	7.50	12.00	5	-	AA+	-	3.54
24 太新 06	8.12	8.12	5	-	AAA	-	2.80
24 渝开 01	4.69	4.69	5	-	AA+	-	3.18
24 绍滨 01	0.80	0.80	5	-	AA+	-	3.39
24 修竹 02	3.66	7.00	5	-	AA	-	3.50
24 未科 02	5.00	7.00	5	-	AAA	-	2.80
24 太国 02	4.75	1.70	5	-	AAA	-	2.80
24 未科 01	5.00	3.00	3+2	-	AAA	-	2.68
24 潍滨 01	8.25	8.25	5	-	AA+	-	5.45
24 淮金 01	4.00	4.00	5	-	AA	-	4.95
24 郑交 D1	9.00	9.00	365D	-	AA+	-	2.54
24 临开 Y1	10.00	10.00	3+N	-	AA+	-	2.80
24 沪地 02	25.00	25.00	2+1	-	AAA	-	2.70
24 丰城 01	4.14	4.14	3	-	AA+	-	2.95
24 乳山 01	10.00	10.00	5	-	AA	-	4.50
24 淄金 K1	5.00	5.00	5	-	AA+	-	3.88
24 市中 01	10.60	10.60	5	-	AA	-	4.95
24 周投 03	3.50	7.00	5	-	AA+	-	3.75
24 东楚 D2	3.70	3.70	365D	-	AA+	-	2.77
24 龙水 01	5.00	5.00	3	-	AA	-	2.90
24 来安 01	0.40	0.40	3	-	AA	-	3.35
24 乐亭 01	5.00	5.00	3	-	AA	-	3.80
24 津保 03	10.00	10.00	3	-	AAA	-	3.30
24 株金 01	10.00	10.00	5	AA+	AA	鹏元	3.77
24 眉资 02	4.25	8.50	5	-	AA+	-	3.30
24 锡产 K2	6.80	6.80	5	-	AAA	-	2.75
24 蓝创 01	7.92	7.92	5	-	AA	-	4.65
24 威高 02	5.00	10.00	5	-	AA+	-	3.50
24 高创 02	4.45	5.60	5	-	AA+	-	5.00
24 投雁 03	3.00	3.00	3+2	-	AA+	-	3.00
24 投雁 01	7.65	7.65	3+2	-	AA+	-	2.95
24 投雁 02	3.00	3.00	3+2	-	AA+	-	3.17
24 高创 01	4.45	3.30	3+2	-	AA+	-	4.40
24 京融 03	3.50	7.00	3+2	-	AA+	-	2.80
24 泉投 01	6.00	6.00	3+2	AA+	AA+	大公	2.77
24 中环 01	27.70	27.70	3+2+2	AA+	AA+	东方金诚	2.80
24 高创 02	4.45	5.60	5	-	AA+	-	5.00

4. 证监会 ABS

证券简称	发行规模（亿元）	期限	债券评级	主体评级	评级机构	利率（%）
宏泰 1A1	2.10	249D	AAAsf	-	中诚信	2.50
东煜 8A1	1.80	360D	AAAsf	-	中诚信	2.80
熙和 07 优	5.01	364D	AAAsf	-	中诚信	2.50
月盈壹 1A	2.60	1.011	AAAsf	-	联合	2.46
月盈壹 1B	0.16	1.011	AA+sf	-	联合	2.65
宏泰 1A2	1.80	1.6822	AAAsf	-	中诚信	2.70
东煜 8A2	2.40	1.9836	AAAsf	-	中诚信	3.40
宏泰 1A3	0.65	2.4301	AAAsf	-	中诚信	3.00
东煜 8A3	1.71	2.9808	AAAsf	-	中诚信	5.00
24 济租 A1	3.34	305D	AAAsf	-	中诚信	2.65
太泽 5A1	1.24	340D	AAAsf	-	联合	2.50
24 蒙牛 1A	14.25	365D	AAAsf	-	中诚信	2.35
徐租 37A1	8.50	365D	AAAsf	-	中诚信	2.50
2 美誉 2B	0.18	1.0137	AA+sf	-	联合	2.60
2 美誉 2A	2.51	1.0137	AAAsf	-	联合	2.55
24 济租 A2	2.94	1.8356	AAAsf	-	中诚信	2.80
太泽 5A2	1.32	1.9315	AAAsf	-	联合	2.80
徐租 37A2	6.00	1.9973	AAAsf	-	中诚信	2.67
24 济租 B	1.38	2.3315	AA+sf	-	中诚信	3.50
太泽 5A3	1.24	2.8411	AAAsf	-	联合	2.95
徐租 37A3	2.70	2.9945	AAAsf	-	中诚信	2.80
城投 3 优	9.38	364D	AAAsf	-	联合	2.55
3 乐享 1A	5.00	1.1836	AAAsf	-	中诚信	2.60
尚赢壹 4B	0.50	1.5014	AA+sf	-	联合	2.70
尚赢壹 4A	8.00	1.5014	AAAsf	-	联合	2.60
3 乐享 1B	0.23	1.5205	AA+sf	-	中诚信	2.74
荟臻 031A	8.70	2	AAAsf	-	联合	2.63
荟臻 031B	0.40	2	AA+sf	-	联合	2.78
中合 03 优	2.64	357D	AAAsf	-	联合	2.55
晋建 3A1	2.70	361D	AAAsf	-	新世纪	2.80
月航壹 6B	0.22	1.0192	AA+sf	-	联合	2.67
月航壹 6A	3.46	1.0192	AAAsf	-	联合	2.46
24 新 10A1	13.00	1.0192	AAAsf	-	联合	2.50
美润伍 8A	4.08	1.5233	AAAsf	-	联合	2.55
GC 融 Y5A1	10.10	1.8575	AAAsf	-	中诚信	2.50
3 美月 2B	0.42	1.9425	AA+sf	-	联合	2.70
3 美月 2A	8.62	1.9425	AAAsf	-	联合	2.59
晋建 3A2	1.50	1.989	AAAsf	-	新世纪	3.00
美润伍 8B	0.20	2.0192	AA+sf	-	联合	2.70

证券简称	发行规模（亿元）	期限	债券评级	主体评级	评级机构	利率（%）
24 新 10B	1.80	2.0192	AA+sf	-	联合	3.30
24 新 10A2	8.20	2.0192	AAAsf	-	联合	2.80
晋建 3A3	0.64	2.7425	AAAsf	-	新世纪	3.25
GC 融 Y5A2	3.18	2.8575	AAAsf	-	中诚信	2.65

免责声明

本文件仅供东方证券承销保荐有限公司（“我们”或者“公司”）内部学习、宣导、培训、分享或演示使用。本文件仅代表撰写人的观点，除非获得公司书面授权，并不代表公司观点。请勿依赖或使用本文件，以形成有关任何决定、合同、承诺或行为的最终标准。

您必须对本文件及其中信息进行严格保密，除非获得公司事先书面同意，不得复制本文件，也不得向公司外部人员传达、披露或转发本文件。如果您并非公司员工，请立即删除和销毁其所有电子和纸质版本。

本文件中所包含的部分内容是依据我们获得的外部资料而产生。我们未对任何上述假设和信息的使用进行独立核实，也不会对其准确性或完整性做出陈述或保证；如本文件中的信息出现任何错误或遗漏，我们不承担任何法律责任或义务。此外，我们并无义务或责任更新本文件中包含的任何信息。其中可能提到相关公司某些过往的业绩或数据并不代表我们对其未来表现作出预测或保证。

本文件可能含有《中华人民共和国证券法》以及其他适用法律法规中规定的内幕信息。您不得利用内幕信息进行内幕交易、通过或者致使他人进行内幕交易或者从事其他违反有关法律法规的行为，亦不得将本文件中所含信息用于任何非法目的。

本文件并非证券研究报告，也并非由公司关联方的研究部门撰写，其内容不得被视为对相关证券产品的投资分析意见。我们编制本文件不构成任何形式的证券投资咨询服务。